

# Selskaber med mio-overskud

## – 10 år efter finanskrisen

10 år der gået siden Lehman Brothers krakkede i september 2008 og satte gang i de kædereaktioner, der blev til finanskrisen i både USA og i resten af verden. I Danmark blev mange virksomheder, foruden den finansielle sektor, hårdt ramt.

Hvordan er det egentlig gået de danske selskaber, siden situationen så værst ud under finanskrisen? FSR – danske revisorer ser nærmere på, hvordan fordelingen af årets resultat med fokus på selskaber med millionoverskud.

### Hovedpointer

- 10 år efter finanskrisen var andelen af selskaber med millionoverskud på 15,7 pct., som er svarende til næsten 38.000 selskaber.
- Før finanskrisen var andelen af selskaber med millionoverskud på 20,1 pct., men svarende til omkring 29.600 selskaber.
- I 2010, hvor finanskrisen ramte hårdest, var andelen af selskaber med millionoverskud på 11,6 pct.
- Flest selskaber havde et resultat mellem -100.000 kr. og 100.000 kr. i juli 2018
- Over 154.000 selskaber havde i juli 2018 et positivt årets resultat, hvor omkring 77.000 selskaber havde et negativt årets resultat.

#### **K** / KONTAKT

Henvendelser  
angående  
analysen:

#### **Tom Vile Jensen**

Erhvervspolitisk  
direktør

Mail: [tvj@fsr.dk](mailto:tvj@fsr.dk)

Tlf.: 41 93 31 51

#### **Mads Engberg**

Chefkonsulent  
mail: [mte@fsr.dk](mailto:mte@fsr.dk)  
tlf.: 33 69 10 87

### Status på den økonomiske udvikling i de danske selskaber

I samarbejde med Experian offentliggør FSR – danske revisorer hvert kvartal en status på den økonomiske situation og udvikling i de danske selskaber, hvor ca. 241.000 selskaber indgår i opgørelsen.

I Experians database udarbejdes et "statusbillede" hver 3. måned. Det vil sige, at der hver tredje måned tages en måling i den samlede selskabspopulation<sup>1</sup>, hvor det opgøres, hvor stor en andel af de danske selskaber, der i deres seneste årsregnskab har underskud og/eller angrebet egenkapital.

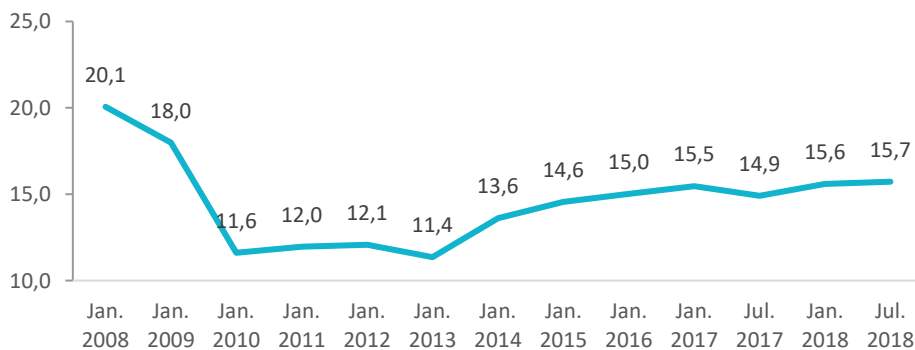
Et selskab med underskud er et selskab, der i seneste årsregnskab har haft et resultat (Årets resultat), der er mindre end nul.

Et selskab med angrebet egenkapital er et selskab, hvor egenkapitalen er negativ eller under lovens mindstekrav til indbetalt startkapital<sup>2</sup>.

Andelen af selskaber med millionoverskud er lavere end før finanskrisen 10 år efter finanskrisen i juli 2018 var andelen af selskaber med millionoverskud på 15,7 pct. I 1. kvartal 2008 var andelen af selskaber med millionoverskud på 20,1 pct., dermed er der en forskel på 4,4 procentpoint fra før finanskrisen til nu.

Figur 1

#### Andel af selskaber med millionoverskud (pct.)



Kilde: Experian & FSR – danske revisorer, juli 2018

<sup>1</sup> Virksomheder som er drevet i selskabsform

<sup>2</sup> For A/S er lovens mindstekrav for indbetalt startkapital 500.000 kr. For ApS er mindstekravet 50.000 kroner pr. 1. januar 2014. Kravet er sænket gradvist fra 125.000. Er et selskab oprettet med 125.000 kroner i selskabskapital, måles på denne grænse.

Finanskrisen ramte hårdt i 2010, hvor der i 1. kvartal var 11,6 pct. selskaber, som havde millionoverskud. I januar 2013 var andelen dog lidt lavere på 11,4 pct. Siden 2010 er andelen steget med 4,3 procentpoint, men er som sagt ikke tilbage på samme niveau som for finanskrisen.

Andelen af selskaber med millionoverskud er faldet i de seneste 10 år, men antallet er faktisk steget. I januar 2008 var der omkring 29.600 selskaber, som havde et millionoverskud. I 2010 var antallet på cirka 20.700, hvilket er et fald på 8.900 selskaber på blot 2 år. I juli 2018 var antallet af selskaber med millionoverskud steget til næsten 38.000 selskaber. Dermed er der i dag 8.400 selskaber mere med millionoverskud, end der var før finanskrisen.

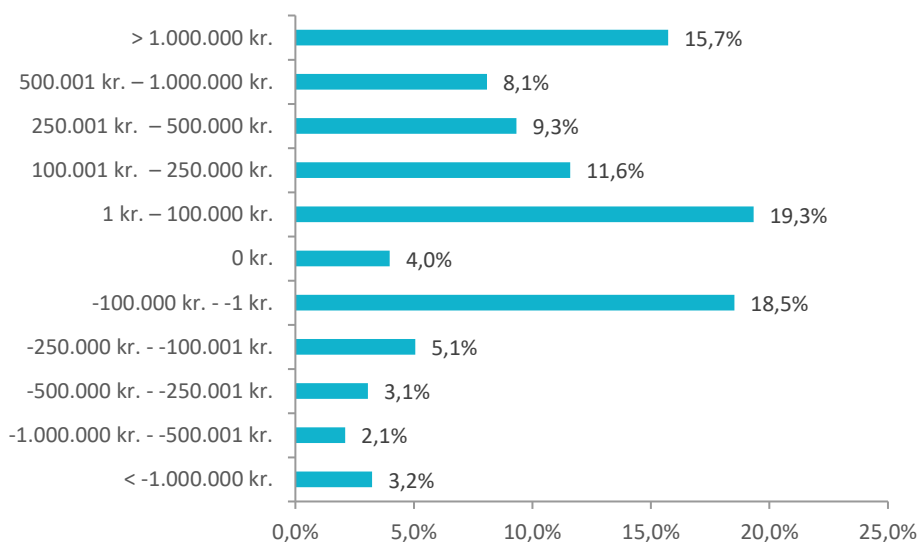
### Flest selskaber har et resultat mellem -100.000 kr. og 100.000 kr.

I juli 2018 er andelen af selskaber med millionoverskud på 15,7 pct., hvor i den anden ende er andelen af selskaber med millionunderskud på 3,2 pct. Andelen med millionunderskud er relativ lav, især sammenlignet med andelen med millionoverskud.

Størstedelen af selskaberne i juli 2018 har et resultat mellem -100.000 kr. og 100.000 kr., herunder har 4 pct. et resultat på 0 kr. Andelen med overskud og underskud er næsten lige store og er på henholdsvis 19,3 pct. og 18,5 pct.

Figur 2

### Fordeling af årets resultat, juli 2018 (pct.)



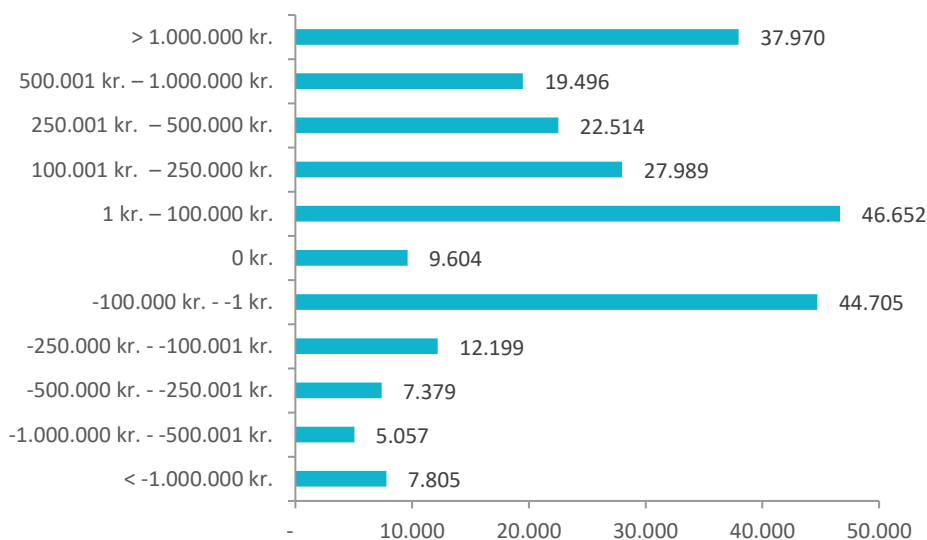
Kilde: Experian & FSR – danske revisorer, juli 2018.

I alt havde mere end 241.000 selskaber indleveret et regnskab i juli 2018 og har dermed et årets resultat, herunder har næsten 10.000 af disse selskaber et nul resultat. Over 154.000 selskaber havde i juli 2018 et positivt årets resultat, hvor omkring 77.000 selskaber havde et negativt årets resultat.

Næsten 38.000 selskaber havde i juli 2018 et overskud på mere end 1 mio. kr., og lidt under 8.000 selskaber havde et underskud på mere end 1 mio. kr.

Figur 3

**Fordeling af årets resultat, juli 2018 (antal selskaber)**



Kilde: Experian & FSR – danske revisorer, juli 2018.

**OM FSR – ANALYSE**

FSR - danske revisorer udarbejder løbende analyser og survey, som tager udgangspunkt i aktuelle og relevante problemstillinger i revisorbranchen og i erhvervslivet mere generelt.

Formålet med undersøgelserne er, at sætte fokus på relevante emner og nyttiggøre den unikke viden som foreningens medlemmer besidder. Det er tilladt at citere fra publikationen med tydelig kildeangivelse og med henvisning til FSR – danske revisorer.